

グリーン・あい

No. 98

・2020年10月発行

一般財団法人 富田林市公園緑化協会

TEL 0721-25-1000


FAX 0721-25-4110

<http://web1.kcn.jp/tondabayashi-koen/>

すばやく検索

富田林市公園緑化協会

検索



- ・第34回「まちの樹・緑」図画コンクール入賞作品
- ・樹木医相談……芝生や露地に生える「イシクラゲ」


- ・草木でオモチャ作り……ジャック・オ・ランタン
- ・メンテナンスの定期便
- ・お知らせ

第34回「まちの樹・緑」図画コンクール入賞作品

富田林市内の小学児童を対象とした第34回「まちの樹・緑」図画コンクールを開催したところ729作品の力作の応募がありました。審査の結果、最優秀賞1点、金賞6点、銀賞10点、銅賞13点の合計30点が入賞作品に選ばれました。

たくさんのご応募ありがとうございました。

最優秀賞



東条小 6年
田中奏輔

金賞



彼方小 1年
上田一葉



富田林小 1年
高柳奈々緒



藤沢台小 2年
上嶋彩葉



彼方小 3年
萬谷日菜



錦郡小 5年
恵美希優



藤沢台小 6年
三原空

銀賞



錦郡小 1年
前田心晴




向陽台小 3年
早田悠里



寺池台小 2年
永田小瑚愛



久野喜台小 2年
西山仁葵




川西小 5年
川畑七香



小金台小 1年
佐賀世梨



藤沢台小 3年
山東愛歩



彼方小 6年
土井大翔



小金台小 5年
藤井なつめ



藤沢台小 4年
墨村咲希

銅賞



小金台小 1年
大浦一恵



小金台小 1年
今井美里



久野喜台小 4年
小森恭子



彼方小 4年
片岡優衣



喜志小 2年
田中もも



喜志小 1年
橋元美結



喜志小 2年
竹田咲希



大伴小 1年
岩田 徠



高辺台小 1年
古賀 雫音




高辺台小 1年
小堀史織



寺池台小 1年
大津 光



富田林小 1年
尾下聖真



富田林小 2年
樽本雄翔

図画コンクール入賞作品展示のお知らせ

入賞作品30点を下記の場所で展示します。

各施設へはレインボーバスで行くことができます。(有料)

①期間 令和2年10月16日(金)～11月3日(祝・火) 場所 ケアセンター「けあぱる」1階ロビー横

②期間 令和2年11月10日(火)～11月26日(木) 場所 南河内府民センター1階ロビー

*コロナウイルス感染防止のため場所及び展示期間が変更となる場合があります。

草木でオモチャ作り

今回はハロウィンでお馴染み『ジャック・オ・ランタン』を作って、今年はお家でハロウィンパーティーを楽しみましょう。

①用意するもの

・かぼちゃ ・ナイフ(包丁) ・油性ペン ・スプーン ・軍手
・キャンドル(LEDキャンドル) など

②かぼちゃの底を切り抜きます。底の切り抜く部分に油性ペンで円を描き、線の上からナイフを立てて切り抜きましょう。切り抜いた底はキャンドル立てに使用します。

③切り抜いた底からタネ・果肉を取り出します。果肉はスプーンで満遍なく削り取り、皮までの厚みを薄くします。かぼちゃの果肉は硬いので、ゆっくりと削りましょう。

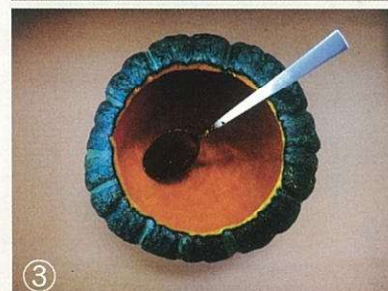
④かぼちゃに目・鼻・口を下描きします。笑った顔や怒った顔、表情は自由に作って下さい。

⑤下描きした顔を、ナイフで切り抜きます。かぼちゃの皮は硬く、力を入れ過ぎると割れてしまうため慎重に切り抜きましょう。

⑥切り抜いた底でキャンドル立てを作ります。使用するキャンドルの大きさに合わせて、底の果肉をくりぬきましょう。

⑦かぼちゃの内側を1日程度天日干ししたら、ジャック・オ・ランタンの完成です。今回は食用かぼちゃを使用しましたが、ハロウィンシーズンになるとオレンジ色の装飾用かぼちゃが販売されていると思われます。

※大人といっしょに作りましょう。



樹木医相談コーナー

芝生や露地などに生えている「イシクラゲ」

梅雨に入って夏と秋まで、排水の悪い場所や芝生のある場所に、ヌルヌルとした濃い緑色の物体が地面を覆っていることがよくあります。

この物体は「イシクラゲ」と呼ばれています。

雨上がりや地面がまだ湿っている時に、踏むとブチュブチュして気持ち悪く、非常に滑りやすく、また、乾くと黒くパリパリになり、風で飛んだり靴の裏について移動して広がってしまいます。

この厄介な「イシクラゲ」の防除方法について、相談が寄せられました。



「イシクラゲ(Nostoc commune)」ってどんな植物？

ネンジュモ属の陸棲藍藻。念珠藻（ねんじゅも）。

世界中に分布していて、各地の裸地に生育する、根も葉もない「モ(藻)」。

食用にすることもできるが、生えているイシクラゲを見ると食べる気持ちになれない。



乾燥したイシクラゲ

雨が降った時や湿った場所に寒天質の膨らんだ塊が地面に一面に現れます。そして、地面が乾燥すると薄くパリパリになります。

乾燥したイシクラゲは、バラバラになるが水分を含むと再び増殖します。

イシクラゲは、除草剤を撒いた跡の露地や、アルカリ性の場所を好みます。石灰を多施用した土やコンクリート、セメントはアルカリ性です。

どのように防除したらいいの？

防除方法は、市販の物で、苔用の除草剤（コケそうじ）、芝生用除草剤「キレダー」、酸性成分「クエン酸」などがあります。酢は効果がありません。

重曹や熱湯の使用も効果がありますが、樹木や草花を植えている付近での薬剤などの使用はできるだけ避けたいものです。

薬剤などを使用せずに防除する方法として、イシクラゲの除去作業は湿っている時におこないます。乾燥した時のイシクラゲは、砕けた小さな破片が取り残され再び増殖します。

芝生地の場合は、毎年エアレーションをおこない、目土を入れて水はけをよくしてやります。露地の場合も水はけを良くし、火山灰土を敷きならすなど、地面を酸性寄りにします。



PH7.5以上のアルカリ性を示している。



メンテナンスの定期便



一般財団法人富田林市公園緑化協会が管理する富田林市内の公園樹や街路樹の11月から2月までの定期メンテナンス予定表

公園

作業	月	11	12	1	2
除草		~~~~~			
落ち葉清掃			~~~~~		
樹木の剪定				~~~~~	
花壇の植替え		~~~~~			

広場の草刈りをします。
自然林を除く、広場の落ち葉を清掃します。
茂りすぎて支障のでた樹木の枝払いをします。
花壇の草花の植え替えをします。



緩衝緑地

作業	月	11	12	1	2
除草		~~~~~			
落ち葉清掃				~~~~~	

宅地や道路沿いの部分を主に草刈りをします。
道路沿いの落ち葉を清掃します。

街路樹

作業	月	11	12	1	2
落ち葉清掃		~~~~~	~~~~~		
樹木の剪定				~~~~~	

落ち葉を清掃します。
樹木の大小、交通量に応じて、2週に1回・週に1回、週に2回おこないます。
茂りすぎて支障のでてきた路線の整枝剪定作業をおこないます。

メンテナンス作業中は、なにかとご迷惑をおかけしますが、ご理解とご協力をお願いします。

お知らせ

☆ケアセンター「けあぱる」で園芸教室を行います。

詳しくは開催月の市の広報をご覧ください。

- ①日 時 11月27日(金) 午後1時30分～
- 内 容 「季節の寄せ植え」
- 定 員 18名
- 材料費 2,500円
- ②日 時 12月25日(金) 午後1時30分～
- 内 容 「お正月の寄せ植え」
- 定 員 18名
- 材料費 2,000円



編集後記

彼岸花も咲き終わり、少し葉の色が変化してきて秋の気配が植物から伝わってきます。

コロナウイルス感染防止のために初夏に予定していた講座などができませんでしたが、秋から園芸教室や、みどりの勉強会などの講座を開催する準備を進めています。夏に感染者が増加し開催が危ぶまれています。講座の募集は密を避ける意味で人数を少し減らしております。スタッフ一同、手洗いや密を避けるなどの感染防止に努め、皆様のご参加をお待ちしています。



アキニレ
ニレ科 ニレ属
学名 *Ulmus parvifolia*
花言葉 ニレに共通「高貴」「尊厳」

秋(9月ごろ)開花する特徴から秋楡の名がついたとされています。実は同年の10月～11月頃になります。ハルニレに比べ小型で材が硬く、ケヤキに樹皮が似ることから別名イシゲヤキなどとよばれます。富田林市では昭和40年代金剛団地が造成された時期に金剛中央通りの街路樹として植栽されていましたが、平成になってから歩道のリニューアルに伴ってハナミズキに植え替えられました。街路樹として元々あったアキニレは高辺台2号緑地に移植され、今でも元気に育っています。