

グリーン・あい

No. 94

・2019年10月発行
一般財団法人 富田林市公園緑化協会
TEL 0721-25-1000
FAX 0721-25-4110
<http://web1.kcn.jp/tondabayashi-koen/>
すばやく検索

富田林市公園緑化協会 検索



- ・第33回「まちの樹・緑」図画コンクール入賞作品
- ・樹木医相談……クビアカツヤカミキリからソメイヨシノを守る

- ・草木でオモチャ作り……スマートボール
- ・メンテナンスの定期便
- ・お知らせ

第33回「まちの樹・緑」図画コンクール入賞作品

富田林市内の小学児童を対象とした第33回「まちの樹・緑」図画コンクールを開催したところ620作品の力作の応募がありました。審査の結果、最優秀賞1点、金賞6点、銀賞10点、銅賞13点の合計30点が入賞作品に選ばれました。


たくさんのご応募ありがとうございました。

最優秀賞



高辺台小 5年
宮崎愛彩

金賞



錦郡小 4年
恵美希優



喜志西小 4年
藤田詩梨



喜志西小 5年
辻愛香



寺池台小 5年
永田蒼裕



藤沢台小 5年
三原空



東条小 5年
田中奏輔

銀賞



富田林小 2年
古城天翔



寺池台小 2年
阪下結彩




寺池台小 1年
坂本星璃奈



藤沢台小 4年
北井悠希



川西小 3年
大城直子




錦郡小 5年
木村優花




藤沢台小 6年
古岡直翔



伏山台小 5年
真下楓加



東条小 6年
悦実紗子



久野喜台小 6年
石井結

銅賞



富田林小 1年
マイヤーズ 伊 旺 利



小金台小 5年
巨 美 績



川西小 4年
川 畑 七 香



富田林小 6年
伊 藤 実 莉



向陽台小 2年
堀 池 佑 恵



高辺台小 1年
小 島 琉 之 介



高辺台小 1年
小 滝 優 芽 花



喜志西小 2年
児 嶋 紘 宇



川西小 6年
中 野 茜



彼方小 1年
阪 本 蓮 人



彼方小 5年
上 野 紋 寧



東条小 2年
西 彪 月



彼方小 4年
中 島 明 咲

図画コンクール入賞作品展示のお知らせ

入賞作品30点を下記の場所で展示します。

各施設へはレインボーバスで行くことができます。(有料)

- ①期間 令和元年10月18日(金)～11月4日(月) 場所 ケアセンター「けあぱる」1階正面ロビー
 ②期間 令和元年11月11日(月)～11月26日(火) 場所 南河内府民センター1階ロビー

草木でオモチャ作り

今回は『木の板と枝で作るスマートボール』を作ってみましょう。

①用意するもの

- ・板（今回使う板は縦24cm×横18cmですが大きさは自由です）
- ・小枝・ヒートン3個・金づち・釘・輪ゴム・ビー玉・木工用ボンド
- ・剪定ばさみ・カラーペン・のこぎり・ナイフ など

②スマートボールの土台となる板の縁に小枝を並べて取り付けましょう。


ビー玉を発射する箇所は2cm程の開口部分を作り、発射した時にビー玉が真っ直ぐ転がるように小枝でビー玉の通路を作りましょう。小枝は写真を参考に付けて下さい。



③小枝で発射棒を作ります。土台の縁側の小枝とビー玉の通路側の小枝の上部にヒートンを取り付けます。その間に入る発射棒にもヒートンを取り付けましょう。ヒートンの隙間に輪ゴムを通したら発射棒の完成です。今回の発射棒の長さは12cmで作りました。発射の威力が弱い場合は輪ゴムを二重にして下さい。



④スマートボール台に釘を打ち込みましょう。釘の長さの半分ぐらいまで打ち込みます。釘を打つ間隔は転がったビー玉が釘の間を通る幅で打ち込んで下さい。ビー玉が入るポケットを釘で作ります。点数を書きましょう。白い板で作る場合は釘を打つ前の台に絵を描くのも楽しいと思います。



⑤スマートボール台をビー玉が転がるように裏側に脚を取り付けて傾斜を付けましょう。今回は6cmの板をスマートボール台の裏側に脚として取り付けました。

⑥スマートボールの完成

です。作ったスマートボールでいっぱい遊んだら、お祭りなどのお店にある大きなスマートボールにもチャレンジして高得点をねらいましょう。

※大人といっしょに作りましょう。



樹木医相談コーナー

クビアカツヤカミキリからソメイヨシノを守る

この数年で、ソメイヨシノの老木樹、大径樹木が衰弱し枯れていっています。その原因は、クビアカツヤカミキリという外国から輸入物と一緒にやってきた生き物です。

この外来の害虫は、全国各地で広がりつつあります。

今、分かっていることは！

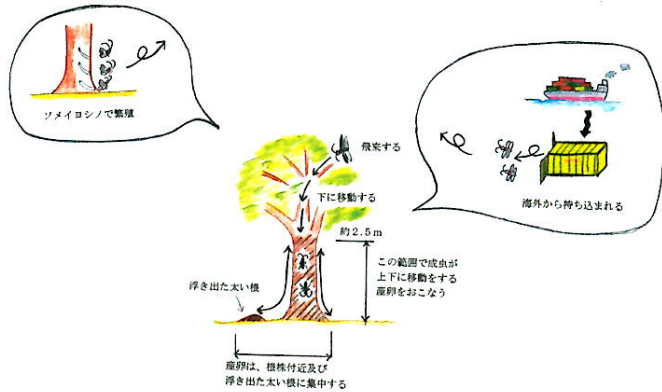
若いソメイヨシノは、ほぼ幼虫の加害がありません。

成虫や幼虫を駆除しても、他から成虫が産卵に飛来してきます。

成虫は、冬になると寒さで死んでしまいます。

幼虫は穿孔性で、ソメイヨシノの幹の中を2～3年間加害を続け、冬を越すことができます。

成虫や幼虫を駆除する殺虫剤は数種類ありますが、幹に穿孔している幼虫は薬剤がなかなか届かないため、確実に駆除することができない。また、成虫は直接散布することで駆除することができるが、確実な方法は不明です。5～10匹以上の幼虫に加害されたソメイヨシノは、数年後に枯れます。



私たちが今、できることは！！

クビアカツヤカミキリの成虫を見かけたら、捕殺をお願いします。

成虫の行動範囲

ソメイヨシノの根元から幹の高さ約2.5mまでの範囲で、南向きに多く見られます。

2匹が重なっていると、幹に産卵活動をしています。

2018年1月15日に特定外来生物に指定される。

ジャコウのような独特な強い臭いをだす。

体全体は、黒く光沢があり、クビの部分赤いのが特長です。

幼虫は、外から見ることはできませんが、ソメイヨシノ、モモ、ウメの幹の中を加害し外に排泄物を出すことから、幼虫の存在を確認できます。



メンテナンスの定期便



一般財団法人富田林市公園緑化協会が管理する富田市内の公園樹や街路樹の11月から2月までの定期メンテナンス予定表

公園

作業	月	11	12	1	2
除草		~~~~~			
落ち葉清掃			~~~~~	~~~~~	
樹木の剪定				~~~~~	
花壇の植替え		~~~~~			

広場の草刈りをします。
自然林を除く、広場の落ち葉を清掃します。
茂りすぎて支障のでた樹木の枝払いをします。
花壇の草花の植え替えをします。



緩衝緑地

作業	月	11	12	1	2
除草		~~~~~			
落ち葉清掃				~~~~~	

宅地や道路沿いの部分を主に草刈りをします。
道路沿いの落ち葉を清掃します。

街路樹

作業	月	11	12	1	2
落ち葉清掃		~~~~~	~~~~~		
樹木の剪定				~~~~~	~~~~~

落ち葉を清掃します。
樹木の大小、交通量に応じて、2週に1回・週に1回、週に2回おこないます。
茂りすぎて支障のできた路線の整枝剪定作業をおこないます。

メンテナンス作業中は、なにかとご迷惑をおかけしますが、ご理解とご協力をお願いします。

お知らせ

☆ケアセンター「けあぱる」で園芸教室を行います。

詳しくは開催月の市の広報をご覧ください。

- ①日 時 11月29日(金) 午後1時30分～
- 内 容 「季節の寄せ植え」
- 定 員 25名
- 材料費 2,000円
- ②日 時 12月20日(金) 午後1時30分～
- 内 容 「お正月の寄せ植え」
- 定 員 25名
- 材料費 2,500円



編集後記

今年は大阪では台風の被害は少なかったようですが、夏に熊本、最近では千葉が大きな被害を受けていました。昨年の9月の台風で1日、2日でも停電になって困ったのに、1週間以上停電の地域のなんと多いこと、被害にあわれた地域の方々の一日も早い復興をお祈りいたします。

一昔前は大型で強い台風が毎年日本を襲ってくるなんて考えられませんでした。今では当たり前のようになってきています。季節外れの台風が来るときもありますので、対策と備えをしないといけないと思います。



リンドウ

リンドウ科リンドウ属

学名 *Gentiana scabra* var. *buergeri*

花言葉 「正義」「誠実」

「悲しんでいるあなたを愛す」

男なきに泣かむとすれば竜胆が

わが足もとに光りて居たり

北原 白秋

本州から九州の山地などに自生する多年草で変異種が多い。名前のリンドウは、漢名の竜胆「りゅうたん」が訛って「りんどう」になったといわれている。

根は「竜胆」という漢方薬の苦味健胃薬として利用されている。

リンドウの根や茎は非常に苦く、熊の胆より苦いということから竜の胆のうという意味で「竜胆」と名付けられたといわれている。