

一財) 富田林市公園緑化協会みどりの情報誌

No. **113**

2024年10月発行

グリーン・あい

一般財団法人 富田林市公園緑化協会 TEL 0721-25-1000 FAX 0721-25-4110
ホームページ <https://tondabayashi-park.or.jp>



- ・ 第38回「まちの樹・緑」図画コンクール入賞作品
- ・ 草木でオモチャ作り・・オレンジポマンダー作り
- ・ 編集後記

- ・ my little garden story
- ・ お知らせ

第38回「まちの樹・緑」 図画コンクール入賞作品

富田林市内の小学児童を対象とした第38回「まちの樹・緑」図画コンクールを開催したところ、707作品もの力作の応募がありました。審査の結果、最優秀賞1点、理事長賞1点、金賞5点、銀賞8点、銅賞10点、の合計25点が入賞作品に選ばれました。

たくさんのご応募ありがとうございました。

最優秀賞



寺池台小 6年 永田 小瑚愛

理事長賞



藤沢台小 6年 川嶋 里奈

金賞



彼方小 2年 中川 友香




寺池台小 4年 阪下 桜介



彼方小 6年 阪本 蓮人



久野喜台小 2年 西山 仁菓



彼方小 6年 田中 佐楽



銀賞



川西小 1年 木谷 満月




喜志西小 1年 丸山 心暖



彼方小 2年 大山 楠人



久野喜台小 2年 鶴 衣都



藤沢台小 5年 松葉 結奈



寺池台小 4年 竹林 和花



大伴小 5年 井上 玲音



富田林小 6年 平松 愛心美

銅賞



高辺台小 1年 池内 佑奈




寺池台小 1年 片山 沙桜



川西小 1年 太田 篤杜



小金台小 1年 齋藤 杏奈




川西小 2年 尾崎 璃音




大伴小 2年 中津 心結




錦郡小 3年 高橋 侑愛



喜志西小 5年 水田 すみれ



藤沢台小 5年 内藤 恵留



藤沢台小 6年 須田 菜月未

図画コンクール入賞作品展示のお知らせ

入賞作品25点を展示します。

①期間 令和6年10月17日(木)～10月30日(水) 場所 ケアセンター「けあぱる」

②期間 令和6年10月31日(木)～11月17日(日) 場所 コミュニティセンター「かがりの郷」





my little garden story

「8月は雨がほとんど降らない猛暑日が続きました。」
毎日、植物たちは水を欲しがり、私は欠かすことなく毎朝お水をあげることが日課でした。



私たちの目の届かない場所でいつも元気に育っていた植物は、暑さと水不足のために枯れてしまうことが多かったのではないかと思います。

春からニョキニョキ育ったユリは、6月末に見事に白い花を咲かせ、甘くていい香りが漂い和ませてくれました。



小さな花壇は、夏の猛暑と乾燥に負けることなく、今年もオシロイバナが元気に育ち、8月末に赤いかわいい花を咲かせるようになりました。

私たちは、毎日気温が40度前後の猛暑にぐったりしていたのですが、「オシロイバナは暑さに強い植物だな」と思いました。



お盆が過ぎても連日猛暑日でしたが、夜になると秋の空気を感じるようになりました。植物たちは新しい葉を出し始め、元気を取り戻してきたように思います。

光合成をして栄養を蓄え、これから到来する冬支度ですね。



草木でオモチャ作り

今回は、ヨーロッパのクリスマス飾りとして作られている
香りの魔除『オレンジポマンダー』を作しましょう。


用意するもの

- ・オレンジ ・チョウジ (クローブホール)
- ・シナモンパウダー ・リボンテープ
- ・竹串 ・マスキングテープ
- ・ビニール袋 ・メッシュネット



①

オレンジのヘタを取り、マスキングテープを貼りましょ
う。貼る位置はヘタの部分を中心にして十字にテープを
巻きます。



②

オレンジに竹串を使って穴をあけましょう。穴は3mmほ
どの間隔でマスキングテープを貼った場所以外にあって
いきます。



③

穴にチョウジを差し込みます。チョウジはオレンジの果
肉に刺さるようにしっかりと差し込むのがポイントです。
差し込み終わったらテープを外します。



④

チョウジを差し込んだオレンジをビニール袋に入れ、全
体にたっぷりシナモンパウダーをまぶしましょう。
チョウジの実が取れないように優しくまぶして下さい。
オレンジをメッシュネットに入れ、風通しの良い日陰で
1ヶ月程度乾燥させます。乾燥させている間に3回程、
シナモンパウダーをまぶします。



⑤

乾燥させたオレンジの十字の空間をリボンテープで装飾
したら完成です。今年のクリスマスはヨーロッパの香り
を楽しんでみて下さい♪



※大人といっしょに作りましょう。

メンテナンスの定期便

一般財団法人富田林市公園緑化協会が管理する富田林市内の公園樹や街路樹の10月から翌4月までの定期メンテナンス予定表

公園

作業	月	10	11	12	1	2	3	4	
除草			■						広場の草刈りをします
落ち葉清掃				■	■				自然林を除く、広場の落ち葉を清掃します
樹木の剪定					■				茂りすぎた樹木の枝透かしをします
枯れ木の撤去						■			立ち枯れの樹木を切り倒します
花壇の植え替え			■						パンジーなど冬の草花に植え替えます



緩衝緑地

作業	月	10	11	12	1	2	3	4	
除草		■							宅地沿いや道路沿いの部分を主に草刈りをします
落ち葉清掃					■				道路沿いの落ち葉を清掃します
枯れ木の撤去						■			立ち枯れの樹木を切り倒します

街路樹

作業	月	10	11	12	1	2	3	4	
除草		■							街路樹や歩行者専用道路樹の植栽部分の草刈りをします
落ち葉清掃			■						樹木の大小、交通量に応じて、2週に1回、週に1回の落ち葉清掃をします
樹木の剪定					■				茂りすぎて支障のできた路線の整枝剪定作業をおこないます
枯れ木の撤去						■			立ち枯れの樹木を切り倒します
クスノキの落ち葉清掃								■	クスノキの街路樹の落ち葉清掃をします

樹木のメンテナンスに伴う作業中は、なにかとご迷惑をおかけしますが、ご理解とご協力をお願いします。

お知らせ

ケアセンター「けあばる」で園芸教室を開催します。詳しくは開催月の市広報や「けあばる」のホームページをご覧ください。また、諸事情により講習会が中止または延期となる場合があります。

- ① 11月29日（金） 「季節の寄せ植え」
 - ② 12月7日（土） 「こどもクラフト」
 - ③ 12月20日（金） 「お正月の寄せ植え」
- ①～③の講座はすべて、午後1時30分から講習開始、
定員 18人
場所 ケアセンター「けあばる」クラフトルーム
富田林市向陽台1-4-30



写真は昨年のお正月寄せ植え

花の種配布

「花の種 BOX」を下記の公共施設に設置し、9月下旬から秋まきの種子を配布します。

市役所2階都市魅力課、金剛連絡所、中央公民館、東公民館、金剛公民館、
多文化共生・人権プラザ、市民会館、すばるホール、福祉会館、ケアセンター「けあばる」、
総合スポーツセンター、市民総合体育館、かがりの郷

編集後記

昨年同様、この夏も気温が35度越えの日が続きました。南側のベランダにシェードをかけて育てていたゴムノキは、暑さに耐えきれずにぐったりと曲がってしまい、急遽北側の日当たりの悪い場所に置き、葉水をして難を逃れ、やっとシャキッとした姿に戻りました。熱帯原産で暑いところも耐えるはずと思っていましたが、暑すぎて無理だったようです。温暖化が進むとさらに気温が上昇するといわれていますから植物の生育にもだいぶ影響がでることと思います。

植物は根から水分を吸収し葉から蒸散させ、緑陰も提供してくれるため、気象の緩和にもなります。

緑がもたらしてくれる恩恵はわかるけれど落ち葉は掃除が大変とか、アスファルト舗装は通行しやすいけど夏は地面が熱くなるとか、どんな事柄にも一長一短がありますが、結局、生活する中で便利なものを選択すると環境に負荷をかけてしまうことになるのでしょうか・・・？

この課題を解決してくれる画期的な創造が近い将来にされることを期待します。



アンゲロニア

科名 オオバコ科
学名 Angelonia
花言葉 「過去の恋人」

夏の花壇を彩る花として最近人気のアンゲロニアは、熱帯から亜熱帯地方の中南米が原産の植物です。

花色は白、青、紫、薄紫、濃いピンク系などがあります。

開花は、初夏から晩秋まで。比較的育てやすく、次々に花を咲かせます。

ただし、水切れと肥料切れには注意してください。

常緑多年草ですが、寒さに弱く、0度で枯死します。冬越しが難しいので、種を取っておいて翌年撒くのがオススメです。



「緑の募金」のご協力ありがとうございました。

募金総額2953円集まりました。

みなさまからいただきました「緑の募金」は、国土緑化推進機構をつうじて、地域の人々の身近な緑化活動や次世代が参加する森林体験活動などの支援に大切に活用されます。

