

一財) 富田林市公園緑化協会みどりの情報誌

No. **110**

2023年10月発行

グリーン・あい

一般財団法人 富田林市公園緑化協会 TEL 0721-25-1000 FAX 0721-25-4110
ホームページ <https://tondabayashi-park.or.jp>



- ・第37回「まちの樹・緑」図画コンクール入賞作品
- ・草木でオモチャ作り……板と枝で作るビー玉迷路

- ・ my little garden story
- ・ お知らせ

第37回「まちの樹・緑」
 図画コンクール入賞作品

富田林市内の小学児童を対象とした第37回「まちの樹・緑」図画コンクールを開催したところ、681作品もの力作の応募がありました。審査の結果、最優秀賞1点、金賞5点、銀賞8点、銅賞10点、理事長賞1点の合計25点が入賞作品に選ばれました。


たくさんのご応募ありがとうございました。

最優秀賞



藤沢台小 6年 河合 優季

理事長賞




喜志小 4年 栗田 みのり



藤沢台小 6年 大原 なごみ



藤沢台小 6年 山東 愛歩



寺池台小 5年 永田 小瑚愛



小金台小 5年 児玉 蘭緒



大伴小 3年 佐藤 芽朔


銀賞



川西小 6年 井上 玲那



向陽台小 6年 早田 悠里



藤沢台小 6年 加藤 里徠



高辺台小 5年 小滝 優芽花



彼方小 2年 大西 風花



富田林小 3年 赤嶋 佑太



伏山台小 1年 児島 亜実



彼方小 1年 小柏 裕翔

銅賞



小金台小 6年 中野 朱彩



藤沢台小 5年 平山 千尋



久野喜台小 5年 西山 仁葵



富田林小 2年 島田 陽生



藤沢台小 4年 松葉 結奈




彼方小 4年 上田 一葉



小金台小 1年 青山 堇



喜志小 1年 中島 爽太



富田林小 1年 越智 悠真



大伴小 1年 中津 心結

図画コンクール入賞作品展示のお知らせ

入賞作品25点を展示します。

- ①期間 令和5年10月17日(火)～10月30日(月) 場所 コミュニティセンター「かがりの郷」
②期間 令和5年10月31日(火)～11月12日(日) 場所 ケアセンター「けあばる」




my little garden story


8月はお盆が過ぎるまで、ほとんど雨らしい降雨がなく、昼夜猛暑の日が続きました。私のお庭の植物たちは、夏の暑さに負けず頑張りましたが、私も植物たちに毎日、水やりを頑張りました！

そのなかで、私は芝生には水やりをしませんでした。芝生といってもほとんどが雑草だからです。

芝生は、暑さと乾燥で枯れてしまいましたが、8月下旬ころから、雨が降るようになると、数日のうちに一面が緑色になり芝生が復活しました。



暑さに耐え続ける雑草の強さに驚き、私たちが雑草のように強くなりたいと思いました。



玄関の前にある細長い花壇は、夏から秋の期間、何も植えずに放置しています。

すると、花壇の土の中にあるカタバミの小さな球根が芽を出し、ピンク色の可愛い花を咲かせます。



カタバミ



オシロイバナ

夏になると、カタバミと入れ替わるように、一年前から土の中で出番を待っているオシロイバナの種子が芽を出し、花壇は一面にオシロイバナになり、ラッパの形をした赤い花をたくさん咲かせ、今年もわが家の家族を楽しませてくれました。

草木でオモチャ作り

今回は『板と枝で作るビー玉迷路』を作ってみましょう。

用意するもの

- ・板（大きさは自由です）
- ・ビー玉
- ・ナイフ
- ・段ボール（板より全周が3cm大きいもの）
- ・小枝（太さ1cm程度）
- ・木工用接着剤
- ・剪定ばさみ
- ・カラーペン
- ・ドライバードリル など



1

迷路の底板を段ボールで作ります。段ボールの上に板を置き、板の全周より3cm大きくカットします。カットした段ボールの全周3cm幅に、ナイフで少し折り筋を入れましょう。



2

山折り時に交わる四隅はカットします。そのうち一箇所は3cm大きめにカットしましょう。



3

小枝を長短様々な長さでカットします。切り終わったら小枝と板が、接着しやすくなるように小枝の接地面をナイフで削り平らにしましょう。




4

迷路からビー玉が外へ転げ落ちないように、板の縁4面に小枝を接着して壁を作りましょう。



5

板に小枝を接着して迷路を作りましょう。行き止まりを作り、また穴をあけ落とし穴のトラップを作るなどして迷路を面白難しく作ります。



6

迷路に『スタート』と『ゴール』を書き込み、山折りをした底板と迷路を貼り合わせたらビー玉迷路の完成です。何秒でゴールまでたどりつく事ができるかな？みんなで楽しくチャレンジしましょう。



※大人といっしょに作りましょう。

メンテナンスの定期便

一般財団法人富田林市公園緑化協会が管理する富田林市内の公園樹や街路樹の

11月から2月までの定期メンテナンス予定表

公園

作業	月	11	12	1	2	
除草		■				広場の草刈りをします
落ち葉清掃			■			自然林を除く、広場の落ち葉を清掃します
樹木の剪定				■		茂りすぎた樹木の枝透かしをします
花壇の植え替え		■				花壇の草花の植え替えをします



緩衝緑地

作業	月	11	12	1	2	
除草		■				宅地沿いや道路沿いの部分を主に草刈りをします
落ち葉清掃				■		道路沿いの落ち葉を清掃します

街路樹

作業	月	11	12	1	2	
落ち葉清掃		■	■			樹木の大小、交通量に応じて、2週に1回、週に1回の落ち葉清掃をします
樹木の剪定				■		茂りすぎて支障のできた路線の整枝剪定作業をおこないます

樹木のメンテナンスに伴う作業中は、なにかとご迷惑をおかけしますが、ご理解とご協力をお願いします。

お知らせ

ケアセンター「けあばる」で園芸教室を開催します。詳しくは市広報をご覧ください。また、諸事情により講習会が中止または延期となる場合があります。

- ① 11月30日（木） 「季節の寄せ植え」
 - ② 12月2日（土） 「こどもクラフト」
 - ③ 12月22日（金） 「お正月の寄せ植え」
- ①～③の講座はすべて、
午後1時30分から講習開始、定員18人

場所 ケアセンター「けあばる」
クラフトルーム
富田林市向陽台1-4-30



写真は昨年のものです

花の種配布

「花の種 BOX」を下記の公共施設に設置し、9月下旬から秋まきの種子を配布します。
市役所1階都市魅力課、金剛連絡所、中央公民館、東公民館、金剛公民館、人権文化センター、市民会館、すばるホール、福祉会館、ケアセンター「けあばる」、総合スポーツセンター、体育館、かがりの郷、農業公園

編集後記

8月下旬から事務局がすばるホールの4階に移転しました。荷造りや書類の整理、講習材料や配布用タネのストック場所をどこにするかなど不慣れなことばかりでバタバタでした。長年通っていた事務局から新しい事務所になり、はじめは出勤のときも元の職場に行きそうでしたがようやく慣れてきたような気がします。

年末にかけて徐々に園芸講習会が増えてきます。この冬も寄せ植えなどを楽しく作っていただき、皆さんの笑顔と出会えることを楽しみにしています。



コリウス

科名 シソ科

学名 Coleus

花言葉 「かなわぬ恋」「健康」

葉が美しく白やピンク、緑などカラフル。別名を金欄紫蘇（キンランシソ）や錦紫蘇（ニシキシソ）などともいわれ、初夏から秋にかけて花壇を彩ります。

熱帯アジア、オーストラリアなどの熱帯～亜熱帯地域原産の植物です。

開花期は6月中旬からですが、葉を鑑賞しますので、シソと同じく花芽がつきだすと葉が硬くなり、葉の色も褪せるので、鑑賞期間を長くしたい場合は、花芽を摘み取り咲かせないようにします。