

グリーン・あい

No. 102

・2021年10月発行

一般財団法人 富田林市公園緑化協会

TEL 0721-25-1000

FAX 0721-25-4110

<https://tonabayashi-park.or.jp>

すばやく検索

富田林市公園緑化協会

検索



- ・第35回「まちの樹・緑」図画コンクール入賞作品
- ・樹木医相談……アサガオの花

- ・草木でオモチャ作り……小鳥の巣箱
- ・メンテナンスの定期便
- ・お知らせ

第35回「まちの樹・緑」図画コンクール入賞作品

富田林市内の小学児童を対象とした第35回「まちの樹・緑」図画コンクールを開催したところ678作品の力作の応募がありました。審査の結果、最優秀賞1点、理事長賞1点、金賞5点、銀賞8点、銅賞10点、合計25点が入賞作品に選ばれました。たくさんのご応募ありがとうございました。

最優秀賞



彼方小 3年
猪阪友陽

理事長賞



喜志小 5年
鈴木芽生

金賞



大伴小 1年
京嶋 杏



富田林小 1年
木口結葵



寺池台小 3年
永田小瑚愛



川西小 4年
早川 輝



彼方小 5年
吉田心絆

銀賞



久野喜台小 3年
西山仁葵



久野喜台小 5年
小森恭子



久野喜台小 6年
小川ひより



新堂小 1年
北田恋羽



川西小 3年
田村紗世



喜志小 2年
澤田悠佑



寺池台小 1年
阪下桜介



藤沢台小 4年
山東愛歩

銅賞



喜志小 1年
樂得壺之介




富田林小 1年
マイヤーズ楓



新堂小 2年
沖島ひより



小金台小 1年
左古依織



向陽台小 4年
早田悠里



富田林小 3年
木口結優



高辺台小 1年
大森祥史



小金台小 5年
川西登和子



彼方小 6年
杉本百々



川西小 5年
大城直子

図画コンクール入賞作品展示のお知らせ

入賞作品25点を下記の場所で展示します。

府民センター、ケアセンター(けあばる)には市のレインボーバスで行くことができます。(有料)

①期間 令和3年10月18日(月)～11月2日(火) 場所 南河内府民センター1階ロビー

②期間 令和3年11月5日(金)～11月23日(祝・火) 場所 ケアセンター「けあばる」1階ロビー横

※コロナウイルス感染防止のため展示期間及び場所が変更となる場合があります。

草木でオモチャ作り

今回は『小鳥の巣箱』を作ってみましょう。可愛い小鳥が気に入ってくれるかな？

①用意するもの

- ・板（厚み13mm×幅90mm×長さ3m程度）
- ・小枝や木の実
- ・のこぎり
- ・釘
- ・金槌
- ・蝶番
- ・木ネジ
- ・+ドライバー
- ・木工用接着剤
- ・剪定バサミ
- ・電動ドリル
- ・ホールソーなど

②板を20cmの長さ1枚、24cmの長さ2枚で板を切りましょう。20cmの板が底板で、24cmの板が屋根板になります。屋根板は2枚を接着して1枚板にして使います。

③板を22.6cmの長さを6枚切りましょう。6枚の板は、巣箱の前面板と後面板になります。また、側面に使う板は28cmで2枚切りましょう。切った2枚の板は、屋根に少し角度が付くように1辺は27cmに斜めに切りましょう。

※使用する板の厚み・幅によって、切り出し寸法は若干異なります。

④前面板に使う1枚のセンターに、小鳥が出入りする穴を開けましょう。ホールソーで直径3cmの穴を開けましょう。ホールソーが無い場合は、板の中心下部を1辺3cmの大きさにコの字に切りましょう。



⑤底板に側面板を取り付けましょう。板の接地面に接着剤を塗り外側からは、釘を打ち固定しましょう。固定した板に、前面板と後面板を接着剤と釘で隙間が出来ないように側面板に取り付けます。小鳥の出入りする穴を開けた前面板は、一番上に取り付けましょう。

⑥屋根板は小鳥が巣立った後に掃除が出来るように、蝶番を使って開閉式にします。蝶番は外側、内側のどちらでも取り付けがしやすい所で、巣箱と屋根板に木ネジを使って取り付けましょう。

⑦巣箱の屋根や前面に止まり木になる小枝や、装飾の木の実を貼り付けましょう。小鳥の巣箱の完成です。

可愛い小鳥が気に入ってくれると良いですね。

※大人といっしょに作りましょう。



樹木医相談コーナー

アサガオの花

「納涼」といえば、動物では「金魚」、植物では「朝顔」がよく登場します。

今年の夏も猛暑日が続きました。私が子供の頃、夏の暑い時期に家の窓や壁にアサガオが植えられていて綺麗な花を咲かせているのを見た記憶があります。


日本は、昔から緑のカーテン「アサガオ」を積極的に生活に取り入れることで、夏の暑さをしのいできました。



アサガオは、ヒルガオ科の植物です。名前は、「毎日朝に花を咲かせる」ことに由来しているといわれ、英語で「モーニンググローリィ」(朝の栄光)と呼ばれています。日本には、奈良時代から平安時代にかけて遣唐使によってもたらされたようです。万葉集にある「朝顔」は、キキョウやムクゲをさしているといわ


れています。

毎年、夏の強い日差しを和らげ、赤や青や紫やピンクなど綺麗な花を咲かせて私たちの気持ちを涼しくさせてくれる緑と花のカーテン「アサガオ」。このアサガオの花は、どんな花なのか？を調べてみました。



一つの花に、花の付け根に5枚のがくがあります。


5枚の花びらがくっついて、5本の筋がはいつた1つの花になっています。



おしべは5本あり、1つ1つの花びらの付け根から1本のおしべがついています。

めしべは1本で、付け根にある小さな膨らみ(胚珠)が、種子になります。

胚珠は、3つの部屋にわかれていて、それぞれの部屋に2個ずつ種子ができます。



富田林市公園緑化協会では、春に「花の種」の配布事業で、アサガオの種を配布しています。春から夏にかけてアサガオを育ててみてはどうでしょうか。



メンテナンスの定期便



一般財団法人富田林市公園緑化協会が管理する富田林市内の公園樹や街路樹の11月から2月までの定期メンテナンス予定表

公園

作業	月	11	12	1	2
除草		~~~~~			
落ち葉清掃			~~~~~	~~~~~	
樹木の剪定				~~~~~	
花壇の植替え		~~~~~			

広場の草刈りをします。
自然林を除く、広場の落ち葉を清掃します。
茂りすぎて支障のでた樹木の枝払いをします。
花壇の草花の植え替えをします。



緩衝緑地

作業	月	11	12	1	2
除草		~~~~~			
落ち葉清掃				~~~~~	

宅地や道路沿いの部分を主に草刈りをします。
道路沿いの落ち葉を清掃します。

街路樹

作業	月	11	12	1	2
落ち葉清掃		~~~~~	~~~~~		
樹木の剪定				~~~~~	

落ち葉を清掃します。
樹木の大小、交通量に応じて、2週に1回・週に1回、週に2回おこないます。
茂りすぎて支障のできた路線の整枝剪定作業をおこないます。

メンテナンス作業中は、なにかとご迷惑をおかけしますが、ご理解とご協力をお願いします。

お知らせ

☆ケアセンター「けあぱる」で園芸教室を行います。

詳しくは開催月の市の広報をご覧ください。

- ①日 時 11月26日(金) 午後1時30分～
- 内 容 「季節の寄せ植え」
- 定 員 18名
- 材料費 2,500円
- ②日 時 12月23日(木) 午後1時30分～
- 内 容 「お正月の寄せ植え」
- 定 員 18名
- 材料費 2,500円



編集後記

図画コンクールの作品を毎年拝見させていただいています。今年で35回目ですが、毎回近所の公園の木や庭や学校の花など「まちの緑」が描かれていて感心させられます。入賞するかしないは別として、それぞれの方が一生懸命描いた力作は素敵な作品ばかりです。ご応募ありがとうございました。

緑や樹木の効果としては、緑は癒しや安らぎといった効果があるとされていますし、また、樹木は「空気をきれいにしてくれる」「夏の木陰の提供や葉の蒸散作用などで気象の緩和をしてくれる」「災害時にブロック塀などに比べて倒壊の危害を及ぼしにくい」など他にも色々効果があります。

富田林市の公園や街の中の緑にこれからも関心を持っていただいて、「落ち葉が鬱陶しい」だけじゃなく、今、住んでいる環境に緑がいい影響ももたらしてくれることも少し理解していただけたら幸いです。



イヌマキ

マキ科 マキ属

学名 *Podocarpus macrophyllus*

常緑針葉樹。雌雄異株。関東以西から沖縄の主に暖かい地域に分布。大気汚染、潮風に強く、日陰にも耐えます。また萌芽力が強く刈込に耐えることから、庭木や生垣に利用されます。昔、富田林市内の五軒家地区等ではマキやマツの造園業が盛んで、周辺地域も庭木や生垣にしているお宅も多く、特に丸くドーム型や卵型などに枝葉を刈り込んで玉散らしという仕立て方をしたマキがたくさんありました。